

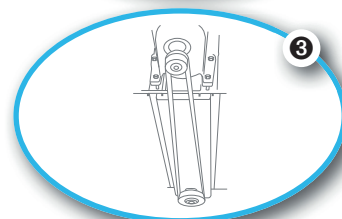
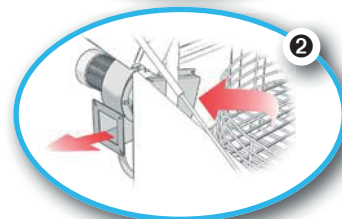
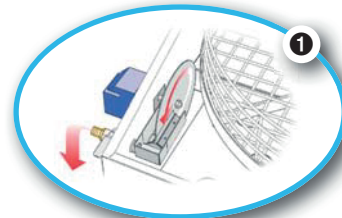
## MODELLEN

		<b>RD380</b>	<b>RD600</b>	<b>RD780</b>
Diameter korf	MM	380	600	780
Max. product hoogte	MM	340	340	500
Max. laad gewicht	KG	70	100	150
Tank inhoud	LT	40	80	85
Debiet waspomp	L/MIN	65	70	90
Pompdruk	BAR	2,5	2,4	2,4
Vermogen pomp	HP	0,75	0,75	1
Verwarmings capaciteit	KW	2	3	4
Stroomverbruik	KW	2,55	3,55	4,75
Voltage	V	230	230-230/400	230/400
Aantal fasen	PH	1	1/3	3
Tijdsinstelling	MIN	0-60	0-60	0-60
Wastemperatuur	°C	0-60	0-60	0-60
Breedte	MM	750	880	1075
Diepte (deksel open)	MM	680	880	1190
Hoogte (deksel open)	MM	1360	1630	1740
Transport afmeting (bxdxh)	MM	750x550x1050	900x700x1020	1150x920x1250
Gewicht	KG	50	60	80

Technische wijzigingen voorbehouden

## OPTIES

- Isolatie
- Olie skimmer **1**
- Dampafzuiging **2**
- Motor aangedreven korf **3**  
(niet voor RD380)
- Roestvast stalen sproeibuizen en korf
- Vloeistofniveau regeling
- Drainpomp (niet voor RD380)



**NAAST DE LEVERING VAN APPARATUUR KUNNEN WE TEVENS EEN COMPLEET PAKKET BIOLOGISCH AFBREEKBARE REINIGINGSMIDDELEN LEVEREN.**